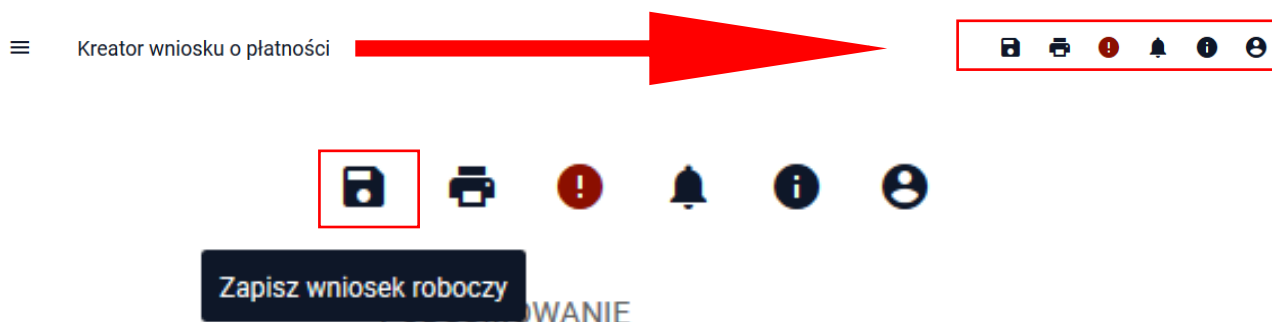
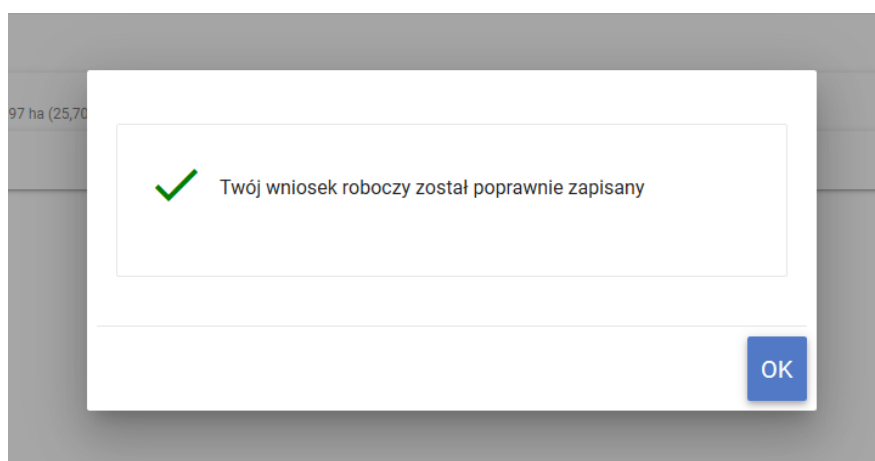


1. Funkcje w górnym panelu

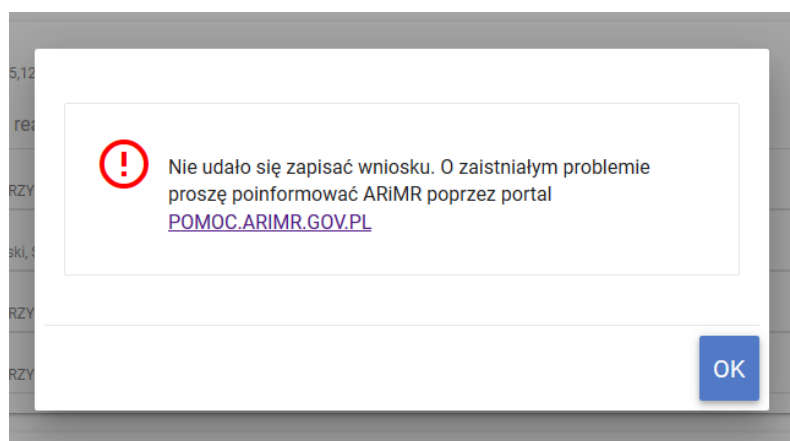


- ❑ **Zapisz wniosek roboczy** – Umożliwia zapisanie wprowadzonych danych wniosku. Należy pamiętać o tym, że użycie przycisku nie powoduje przesłania wniosku do ARiMR, a jedynie zapisanie roboczej postaci wniosku.

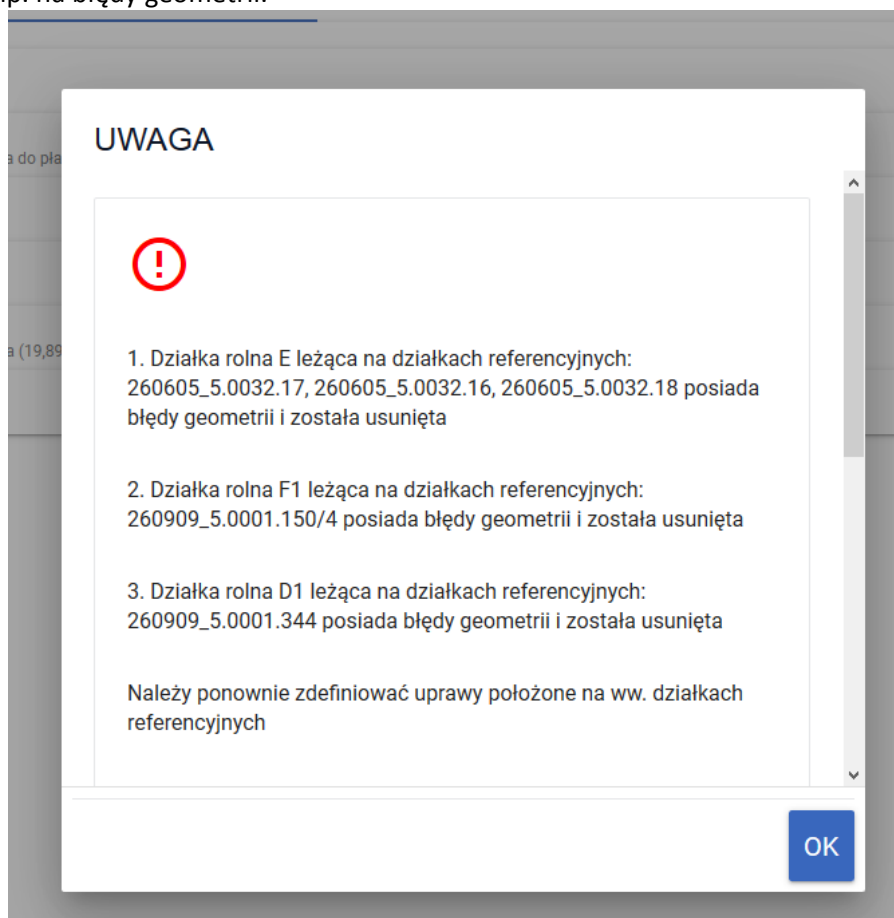
Po zapisaniu danych we wniosku aplikacja wyświetla komunikat: *Twój wniosek roboczy został poprawnie zapisany.*



W przypadku, gdy nie uda się poprawnie zapisać wniosku aplikacja wyświetli poniższy komunikat:




W celu ponownienia próby wysłania wniosku należy ponownie przejść do edycji wniosku roboczego. Aplikacja może wyświetlić dodatkowy komunikat, który może informować o usunięciu działek rolnych ze względu np. na błędy geometrii.

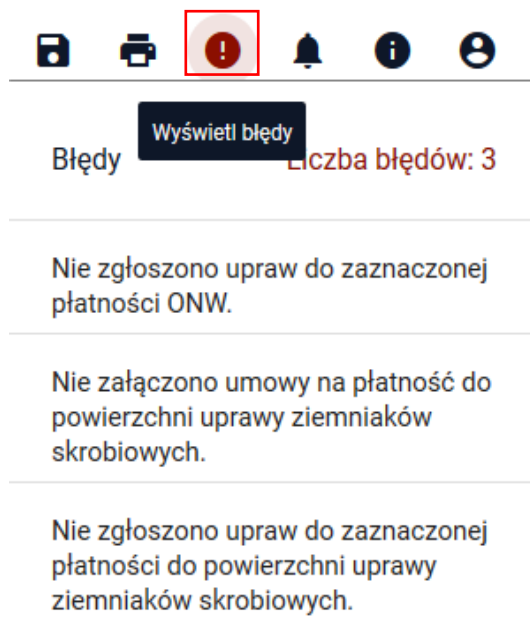


W tej sytuacji należy ponownie wskazać uprawy na wskazanych działkach referencyjnych lub poprawić geometrie upraw. W tym celu należy usunąć problematyczne geometrie upraw (te, do których generowane są błędy) zapisać wniosek wyczyścić historię przeglądarki, zalogować się ponownie i ponownie utworzyć usunięte uprzednio geometrie.

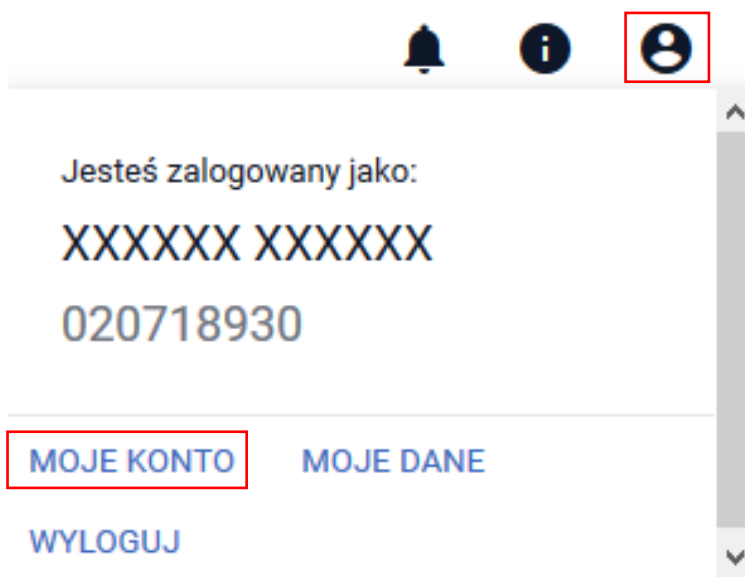
W przypadku, gdy pomimo zastosowania opisanej powyżej ścieżki działka/działki są nadal usuwane przez aplikację, należy zgłosić problem poprzez portal [POMOC.ARIMR.GOV.PL](https://pomoc.arimr.gov.pl)



- Drukuj wniosek** – Umożliwia na każdym etapie wprowadzania danych dokonanie wydruku wniosku w formacie PDF. W ramach tej funkcji, wydrukowany zostanie wniosek, a także materiał graficzny z wrysowanymi działkami rolnymi lub elementami proekologicznymi deklarowanymi do płatności.



- ❑ **Wyświetl błędy** – Umożliwia przejrzanie listy błędów w przypadku ich wystąpienia.



- ❑ **Moje konto** – prezentuje imię i nazwisko zalogowanego użytkownika. Dodatkowo pod przyciskiem „**Moje Konto**” prezentowane są następujące sekcje:
 - ✓ **Dane konta** - dane wypełnione są automatycznie przez aplikację eWniosekPlus. Dane te nie są edytowalne.

☰ Moje konto 🔔 ⓘ 🗑️

Dane konta ^

Nazwisko XXXXXX	Imię XXXXXX
Rodzaj identyfikatora tożsamości Numer producenta	Identyfikator tożsamości 020718930

Zmiana hasła v

Konfiguracja powiadomień v

- ✓ **Sekcja „Zmiana hasła”** – umożliwi zmianę hasła dla zalogowanego użytkownika. Wprowadzone nowe hasło musi być zgodne z polityką bezpieczeństwa.

☰ Moje konto 🔔 ⓘ 🗑️

Dane konta v

Zmiana hasła ^

Aktualne hasło

Nowe hasło

Powtórzzone nowe hasło

Twoje hasło powinno zawierać:

- ✗ co najmniej 8 znaków
- ✗ przynajmniej jedną wielką literę
- ✗ przynajmniej jedną małą literę
- ✗ przynajmniej jedną cyfrę lub znak specjalny
dopuszczalne znaki specjalne w hasle: ~!@#%&*()_+={}|~;"<.>?/

ANULUJ
ZMIEN HASŁO

Konfiguracja powiadomień v

- ✓ **Sekcja „Konfiguracja powiadomień”** - w sekcji tej edytowalne są pola:

- Numer telefonu
- Email
- Zgoda na otrzymywanie powiadomień.

Rolnik podając numer telefonu komórkowego może otrzymywać krótkie informacje tekstowe (sms) zawierające przypomnienia o terminach składania wniosków, dokumentów do wniosków, itd. Wprowadzenie powyższych danych nie skutkuje zmianą danych w ewidencji producentów ARiMR.

☰ Moje konto 🔔 ⓘ 👤

Dane konta ▾

Zmiana hasła ▾

Konfiguracja powiadomień ▴

Zgoda na otrzymywanie powiadomień

Numer telefonu ✎ Email ✎

[ANULUJ](#) [ZAPISZ ZMIANY](#)

🔔 ⓘ 👤

Jesteś zalogowany jako:

XXXXXX XXXXXX

020718930

[MOJE KONTO](#) **[MOJE DANE](#)**

[WYLOGUJ](#)

Pod przyciskiem „**Moje dane**” prezentowana jest sekcja „**Dane identyfikacyjne**” gdzie wyświetlane są dane producenta, które wypełnione są automatycznie przez aplikację e-Wniosek na podstawie danych zawartych w ewidencji producentów ARiMR. Dane te nie są edytowalne. W przypadku zmiany tych danych należy złożyć do Kierownika Biura Powiatowego zmianę do Wniosku o wpis do ewidencji producentów. Zmianę tą składa się w wersji papierowej.

☰ Dane producenta 🔔 ⓘ 👤

PRODUCENT

Dane identyfikacyjne Numer identyfikacyjny: 020718930 ▴

Nazwisko / Nazwa pełna	Pierwsze imię / Nazwa skrócona	
Test10	Ewniosek	Drugie imię / Nazwa or...
PESEL	REGON	NIP
74013013050		
Kod kraju	Numer paszportu	

W sekcji prezentowane są również następujące dane:

- **Adres zamieszkania**
- **Dane rachunku bankowego**

Kod kraju

Numer paszportu

Adres zamieszkania



Dane rachunku bankowego

